

# SPELREGELS



## KLEURRIJK BEWEGEN

VOOR 2-8 SPELERS  
SPELDUUR: ±45 MIN



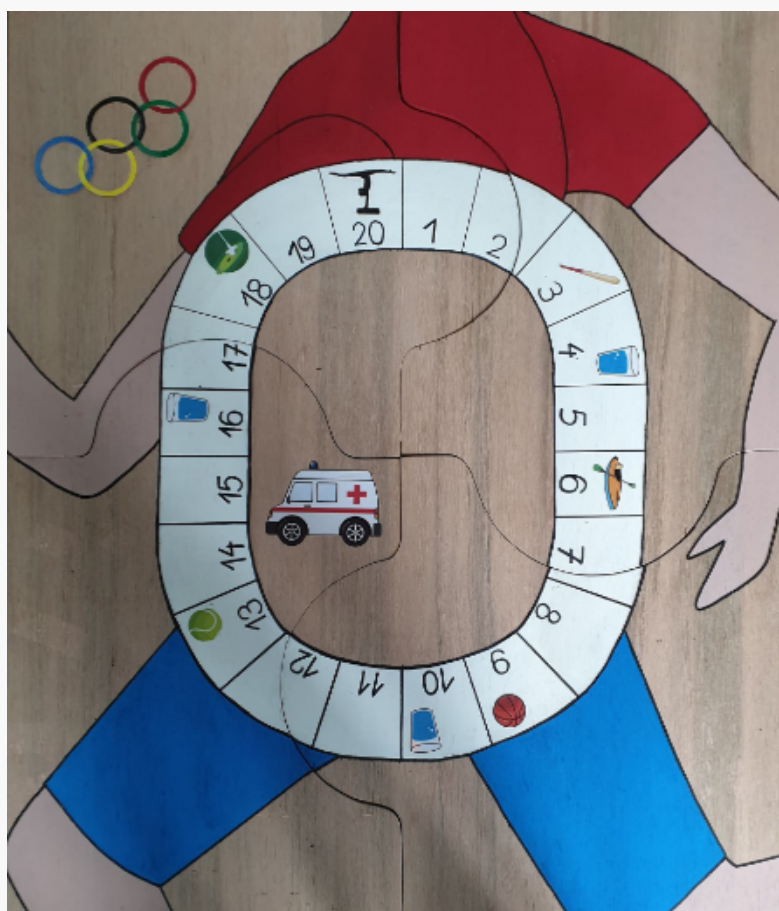
## OPSTELLEN SPELBORD

De 4 puzzelstukken van het spelbord worden in elkaar gestoken. Daarna wordt de finish op het bord geplaatst tussen de 1 en 20. Ook wordt het podium in het midden van het bord geplaatst.

Het stemblok wordt verbonden met de laptop en scratch wordt hierop opgestart via de URL link:

<https://scratch.mit.edu/projects/667206736>

De pictogrammenkaartjes worden willekeurig op het beweegbord geplaatst door middel van het klittenband. Hierbij kan er worden bekeken welke bewegingen er mogelijk zijn voor de spelers.



## BEGIN VAN HET SPEL

De spelers stellen teams samen van één of twee personen. Elk team kiest een pion en legt deze op het START vak bij nummer 1. Alle teams gooien met de dobbelsteen. Het team met de hoogste worp begint het spel. Als twee of meerdere teams even hoog hebben gehooïd, gooien zij opnieuw.

## HET SPEL SPELEN



Het team dat als eerst aan de beurt is gooit met de twee dobbelstenen. De kleur en het cijfer dat is gegooit wordt afgelezen van het beweegbord.


Op dat bord staat er een opdracht dat door het team moet worden uitgevoerd. Hiervoor kan er worden gekozen om dit samen of alleen uit te voeren. Na het uitvoeren van een beweging wordt er via de stemblok samen met de groep beslist of de opdracht goed of slecht is uitgevoerd.

Als deze goed was wordt er op de knop met de groene duim gedrukt en als het slecht was op de rode duim.

Als de groene duim wordt ingedrukt dan mag het team het aantal dat ze hebben gegooïd met de cijferdobbelsteen vooruit. De volgende beurten worden met de klok meegespeeld.

Als je met je pion op één van de onderstaande vakjes komt dan lees je het weetje voor die op de volgende bladzijde er naast staat.

# WEETJES PARALYMPISCHE SPELEN



De mascotte heet Bandabi.



Tijdens de spelen in het jaar 2020 won België 4 gouden, 3 zilveren en 8 bronzen medailles.



De mascotte staat symbool voor doorzettingsvermogen en moed..



De officiële spelen begonnen in Rome in het jaar 1960.



Het woord 'para' betekent naast in het Latijns.



De paralympische spelen zijn de olympische spelen voor personen met een lichamelijke beperking, visuele beperking en/of hersenverlamming.

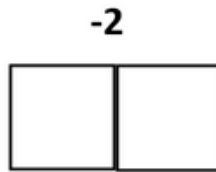


## BETEKENIS BEWEEGBORD

Op het beweegbord staan er verschillende tekeningen, hieronder vind je per prent de betekenis. Er staat telkens hoeveel keer dit dit moet worden uitgevoerd. Bv. 10x = tien keer

X2 

Gooi nog eens



Ga twee stappen terug.



Draai cirkels met beide armen naast je lichaam.



Klap met je handen.



hef je handen om hoog en dan weer omlaag.



Hef je linkerarm op.



Sla een beurt over.



Kies zelf een beweging.



Zwaai met je hand.



Ga naar het dichtste waterglas.



Sta op je linker been en daarna op je rechter been.



Je bent gevallen ga naar de ambulance en sla één beurt over. Keer daarna terug naar vakje 14..

## EINDE VAN HET SPEL

Het spel is ten einde zodra de eerste drie spelers de finish hebben bereikt. Deze mogen dan ook op het podium gaan staan.

